

# **RESTITUZIONE DATI INVALSI**

**Grafici**

**ANNO SCOLASTICO 2013/2014**

**I.C. "GARIBALDI"**

**SALEMI - GIBELLINA**

## DISTRIBUZIONE STUDENTI PER LIVELLI DI APPRENDIMENTO SCUOLA PRIMARIA – CLASSI SECONDE

### ITALIANO

	Numero studenti livello 1	Numero studenti livello 2	Numero studenti livello 3	Numero studenti livello 4	Numero studenti livello 5
419090590201	3	14	0	0	0
419090590202	1	0	3	2	11
419090590203	5	1	2	3	5
	Percentuale studenti livello 1	Percentuale studenti livello 2	Percentuale studenti livello 3	Percentuale studenti livello 4	Percentuale studenti livello 5
TPIC829001	18%	30%	10%	10%	32%
SICILIA	31%	14%	13%	15%	24%
Sud e Isole	28%	14%	13%	15%	28%
Italia	25%	12%	13%	16%	32%

### MATEMATICA

	Numero studenti livello 1	Numero studenti livello 2	Numero studenti livello 3	Numero studenti livello 4	Numero studenti livello 5
419090590201	0	14	3	0	0
419090590202	0	2	1	3	10
419090590203	1	7	1	6	2
	Percentuale studenti	Percentuale studenti	Percentuale studenti	Percentuale studenti	Percentuale studenti

	livello 1	livello 2	livello 3	livello 4	livello 5
<b>TPIC829001</b>	<b>2%</b>	<b>46%</b>	<b>10%</b>	<b>18%</b>	<b>24%</b>
<b>SICILIA</b>	<b>31%</b>	<b>23%</b>	<b>11%</b>	<b>13%</b>	<b>20%</b>
<b>Sud e Isole</b>	<b>28%</b>	<b>22%</b>	<b>10%</b>	<b>14%</b>	<b>23%</b>
<b>Italia</b>	<b>24%</b>	<b>23%</b>	<b>12%</b>	<b>16%</b>	<b>23%</b>

**DISTRIBUZIONE STUDENTI PER LIVELLI DI APPRENDIMENTO**  
**SCUOLA PRIMARIA – CLASSI QUINTE**  
**ITALIANO**

	Numero studenti livello 1	Numero studenti livello 2	Numero studenti livello 3	Numero studenti livello 4	Numero studenti livello 5
<b>419090590501</b>	<b>0</b>	<b>2</b>	<b>3</b>	<b>5</b>	<b>0</b>
<b>419090590502</b>	<b>0</b>	<b>1</b>	<b>4</b>	<b>1</b>	<b>3</b>
<b>419090590503</b>	<b>0</b>	<b>1</b>	<b>2</b>	<b>7</b>	<b>5</b>
<b>419090590504</b>	<b>1</b>	<b>2</b>	<b>2</b>	<b>3</b>	<b>6</b>
	Percentuale studenti livello 1	Percentuale studenti livello 2	Percentuale studenti livello 3	Percentuale studenti livello 4	Percentuale studenti livello 5
<b>TPIC829001</b>	<b>2%</b>	<b>12%</b>	<b>22%</b>	<b>33%</b>	<b>29%</b>
<b>SICILIA</b>	<b>37%</b>	<b>19%</b>	<b>13%</b>	<b>14%</b>	<b>14%</b>
<b>Sud e Isole</b>	<b>30%</b>	<b>20%</b>	<b>14%</b>	<b>16%</b>	<b>17%</b>
<b>Italia</b>	<b>20%</b>	<b>20%</b>	<b>17%</b>	<b>20%</b>	<b>20%</b>

# DISTRIBUZIONE STUDENTI PER LIVELLI DI APPRENDIMENTO SCUOLA PRIMARIA – CLASSI QUINTE

## MATEMATICA

	Numero studenti livello 1	Numero studenti livello 2	Numero studenti livello 3	Numero studenti livello 4	Numero studenti livello 5
<b>419090590501</b>	<b>9</b>	<b>0</b>	<b>0</b>	<b>0</b>	<b>0</b>
<b>419090590502</b>	<b>0</b>	<b>1</b>	<b>1</b>	<b>6</b>	<b>3</b>
<b>419090590503</b>	<b>0</b>	<b>1</b>	<b>3</b>	<b>3</b>	<b>8</b>
<b>419090590504</b>	<b>1</b>	<b>2</b>	<b>4</b>	<b>3</b>	<b>4</b>
	Percentuale studenti livello 1	Percentuale studenti livello 2	Percentuale studenti livello 3	Percentuale studenti livello 4	Percentuale studenti livello 5
<b>TPIC829001</b>	<b>20%</b>	<b>8%</b>	<b>16%</b>	<b>24%</b>	<b>30%</b>
<b>SICILIA</b>	<b>33%</b>	<b>22%</b>	<b>17%</b>	<b>12%</b>	<b>13%</b>
<b>Sud e Isole</b>	<b>28%</b>	<b>21%</b>	<b>18%</b>	<b>14%</b>	<b>15%</b>
<b>Italia</b>	<b>19%</b>	<b>21%</b>	<b>20%</b>	<b>19%</b>	<b>19%</b>

# DISTRIBUZIONE STUDENTI PER LIVELLI DI APPRENDIMENTO

## SCUOLA SECONDARIA DI PRIMO GRADO

### PROVA NAZIONALE

#### ITALIANO

	Numero studenti livello 1	Numero studenti livello 2	Numero studenti livello 3	Numero studenti livello 4	Numero studenti livello 5
419090590801	2	5	8	1	9
419090590802	11	0	4	5	3
419090590803	6	5	4	5	3
419090590804	3	3	3	10	7
419090590805	1	4	6	6	7
419090590806	4	4	3	4	5
419090590807	2	1	5	3	5
	Percentuale studenti livello 1	Percentuale studenti livello 2	Percentuale studenti livello 3	Percentuale studenti livello 4	Percentuale studenti livello 5
TPIC829001	18%	14%	21%	21%	24%
SICILIA	31%	23%	17%	15%	12%
Sud e Isole	28%	24%	19%	15%	13%
Italia	19%	20%	19%	19%	21%

# DISTRIBUZIONE STUDENTI PER LIVELLI DI APPRENDIMENTO

## SCUOLA SECONDARIA DI PRIMO GRADO

### PROVA NAZIONALE

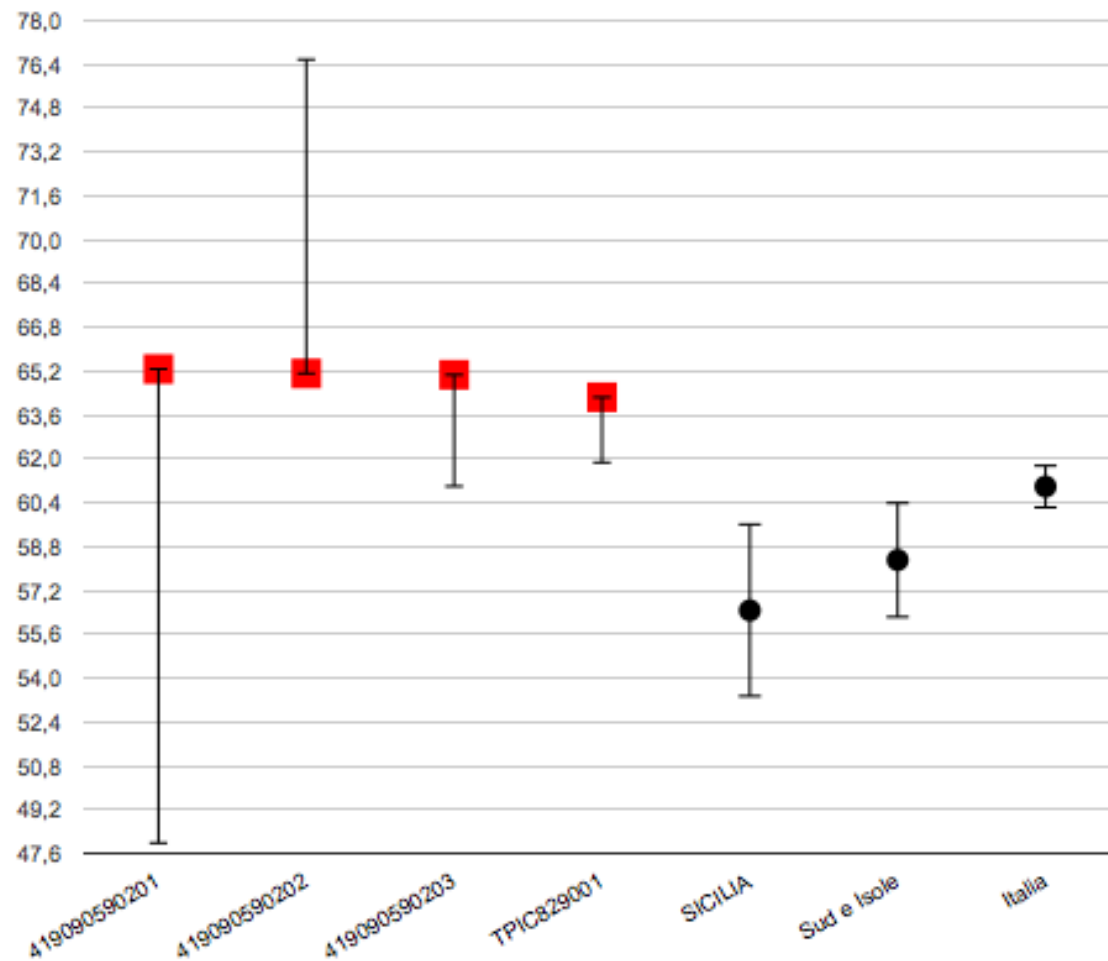
#### MATEMATICA

	Numero studenti livello 1	Numero studenti livello 2	Numero studenti livello 3	Numero studenti livello 4	Numero studenti livello 5
419090590801	2	11	5	5	2
419090590802	1	5	1	12	4
419090590803	4	5	0	4	10
419090590804	3	3	7	9	4
419090590805	2	5	8	2	7
419090590806	2	6	8	3	1
419090590807	1	4	9	2	0
	Percentuale studenti livello 1	Percentuale studenti livello 2	Percentuale studenti livello 3	Percentuale studenti livello 4	Percentuale studenti livello 5
TPIC829001	9%	24%	24%	23%	17%
SICILIA	33%	26%	16%	12%	11%
Sud e Isole	31%	27%	17%	12%	11%
Italia	20%	22%	18%	15%	21%

# SCUOLA PRIMARIA – CLASSI SECONDE

## Grafico

### ITALIANO

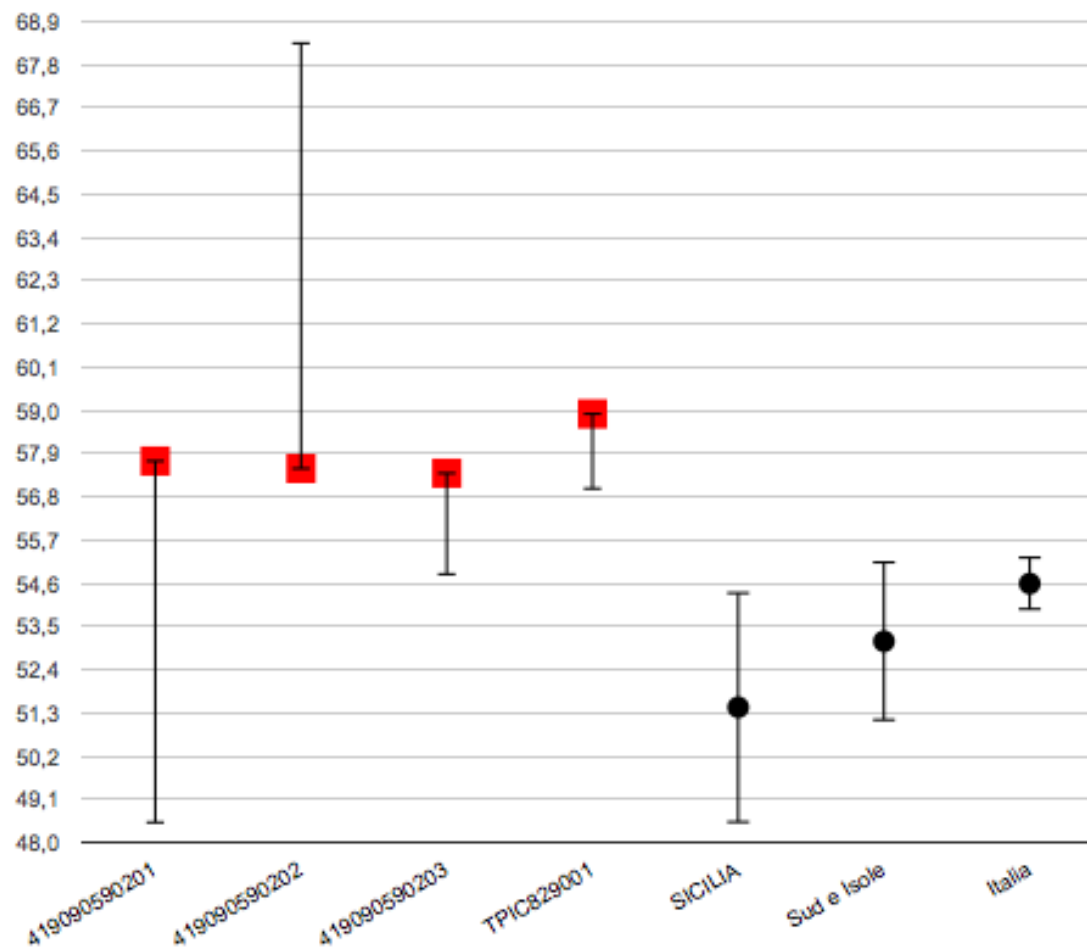




# SCUOLA PRIMARIA – CLASSI SECONDE

## Grafico

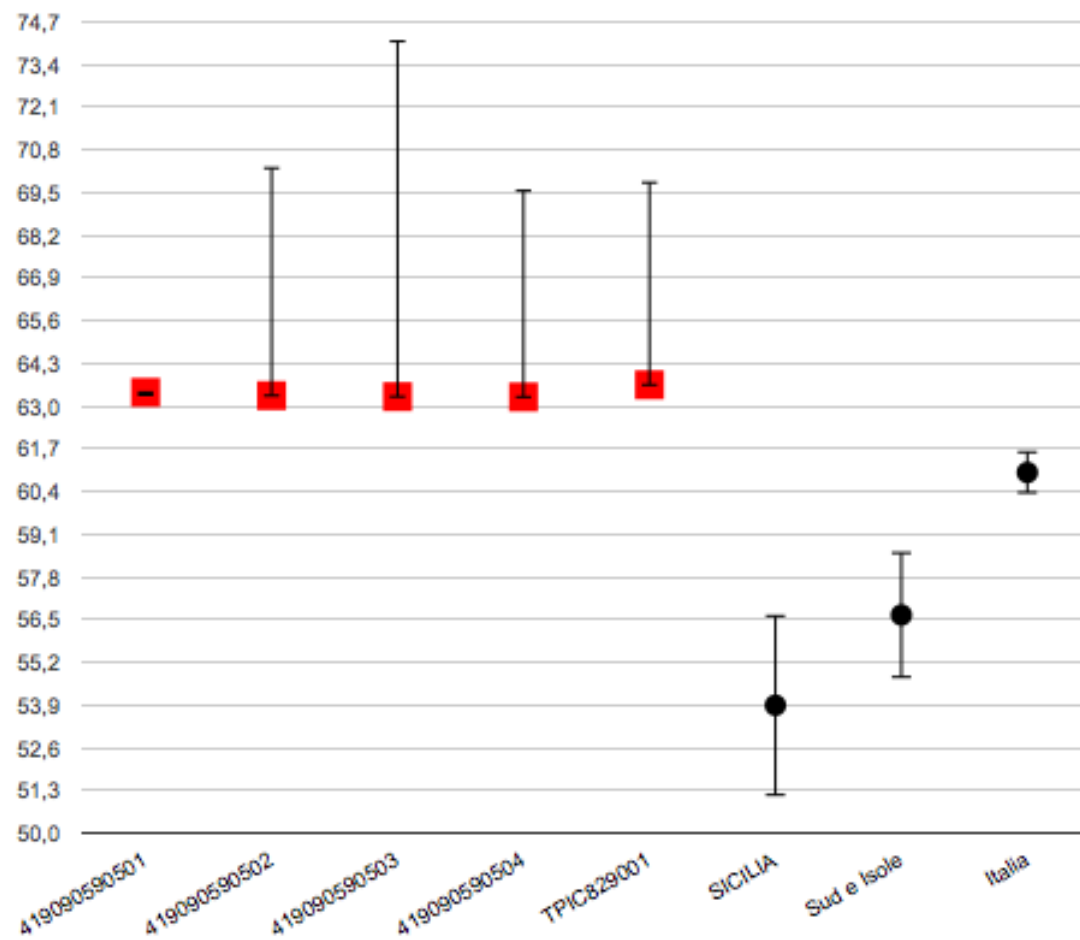
### MATEMATICA



# SCUOLA PRIMARIA – CLASSI QUINTE

## Grafico

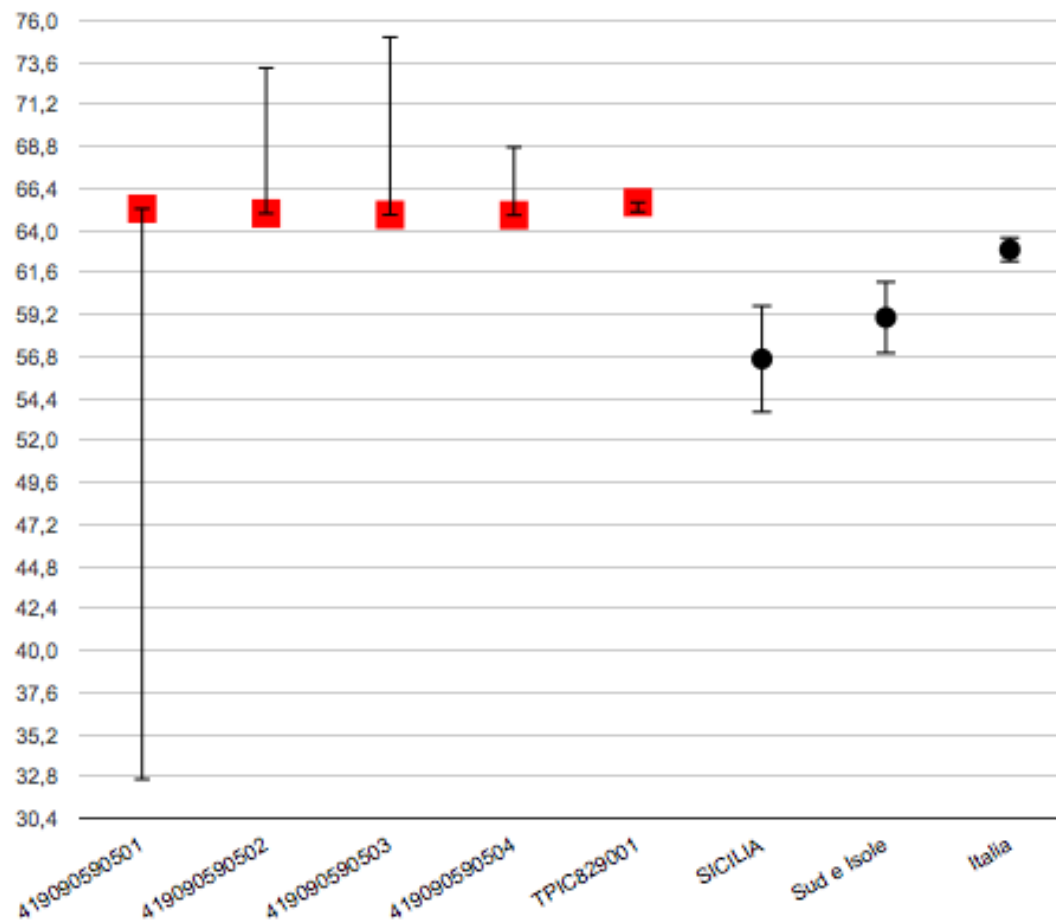
### ITALIANO



# SCUOLA PRIMARIA – CLASSI QUINTE

## Grafico

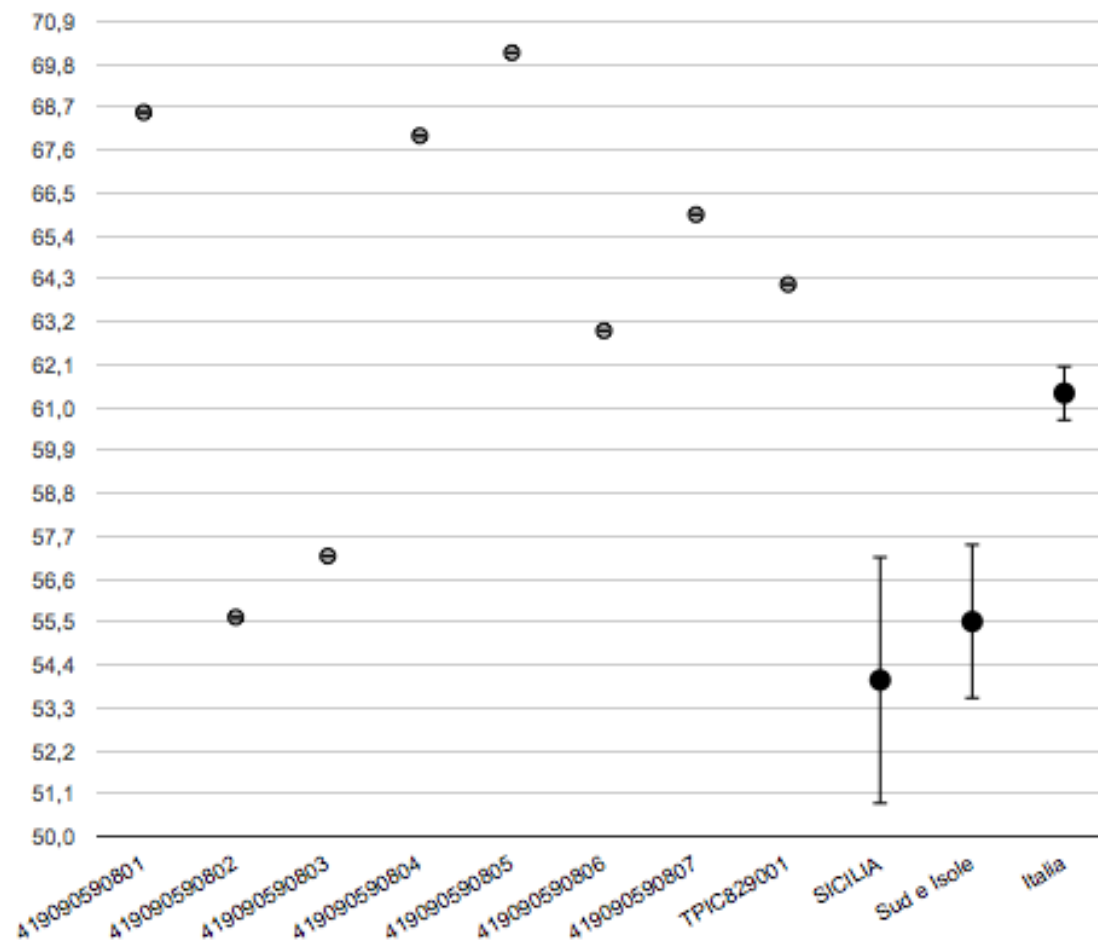
### MATEMATICA



# SCUOLA SECONDARIA – PROVA NAZIONALE

## Grafico

### ITALIANO



# SCUOLA SECONDARIA – PROVA NAZIONALE

## Grafico

## MATEMATICA

